



*Уважаемый читатель!* СПЕШИ ПОДПИСАТЬСЯ НА РАЙОННУЮ ГАЗЕТУ!  
Мы ждем встречи во втором полугодии!



ГАЗЕТА ВЫХОДИТ  
С 1 НОЯБРЯ 1931 г.

# К НОВОЙ ЖИЗНИ



ОБЩЕСТВЕННО-ПОЛИТИЧЕСКАЯ ГАЗЕТА ХАЙБУЛЛИНСКОГО РАЙОНА

## Сессия районного Совета

### ПРИНЯТЫ СООТВЕТСТВУЮЩИЕ РЕШЕНИЯ

24 июня состоялась очередная XXIV сессия районного Совета XXIII созыва.

С докладом "О программе по реализации в 2003 году Послания Президента Республики Башкортостан народу и Государственному Собранию-Курултайю- Республики Башкортостан "Сильное социальное государство- в интересах человека и общества" по Хайбуллинскому району" выступил Р.И.Арсланов, глава администрации района. В прениях по докладу выступили: М.А.Владимирова, депутат, глава муниципального образования Бурибаевский поссовет; Н.М.Турумтаев, депутат, главный врач Ивановской участковой больницы; З.Г.Халилов, депутат, директор МУСП "Матраевский"; А.Х.Максютов, депутат, директор ХПП; А.С.Салаватов, депутат.

Заслушав и обсудив доклад, депутаты утвердили программу по реализации Послания Президента РБ народу и Государственному Собранию-Курултайю- Республики Башкортостан. Рекомендовано разработать и принять программы по реализации Послания Президента Республики Башкортостан на территории каждого муниципального образования, обеспечить информирование населения об основных положениях Послания.

Депутаты, руководствуясь ст. 16 Закона РБ "О местных органах государственной власти в Республике Башкортостан", утвердили Положение об администрации Хайбуллинского района РБ. Постановлением Кабинета Министров РБ №222 от 3 июня 2002 года "О программе реформирования жилищно- коммунального комплекса Республики Башкортостан на 2002-2010 годы" предусмотрено финансовое оздоровление жилищно-коммунальной отрасли. В соответствии с положениями указанного постановления разработана районная программа реформирования жилищно-коммунального хозяйства на 2003-2010 годы и утверждена на данной сессии.

Также рассмотрены вопросы: "О реализации мероприятий Республиканской целевой программы "Создание автоматизированной системы ведения государственного земельного кадастра и государственного учета объектов недвижимости на 2003-2007 годы" ( докладчик А.С.Каримов, председатель районного комитета по земельным ресурсам и землеустройству); Программа приватизации муниципальной собственности Хайбуллинского района на 2003 год ( докладчик А.Р.Ишимов, председатель комитета муниципальной собственности). По рассмотренным вопросам приняты соответствующие решения.

В работе сессии приняла участие и выступила А.М.Шарафутдинова, депутат Государственного Собрания-Курултая- РБ, председатель комитета Государственного Собрания РБ по труду, социальным вопросам, семье, материнству, детству и охране здоровья.

## Вести с полей

### Идет обработка посевов...

Успешно завершив весенне-полевые работы и с большой надеждой на хороший урожай зерновых, матраевцы в настоящее время ведут химическую обработку полей, междурядную обработку посевов подсолнуха и прополку кукурузы. Вот только частые дожди иногда сбивают механизаторов с нужного темпа работы, но, тем не менее, обработка посевов идет, и полеводы уверены, что посевы будут чисты от сорняков и впереди полеводов ждет зеленая жатва.



Агрегаты за работой.

### ... Новопетровцы вышли на сенокос

Первыми в МУСП "Матраевский" вывели свою технику на сенокос многолетних трав полеводы Новопетровского отделения.

— На косовице многолетних трав на сегодняшний день задействовано 3 агрегата, из них 2 сенокосилки—однобруски и одна комбайновая жатка ЖВН-6, на подходе еще один агрегат,— рассказывает управляющий отделением Ильдар Низамов.— Планируем заготовить порядка 8-9 тысяч тонн сена, лишь бы не подвела погода да и не было бы срывов с обеспечением ГСМ. Одно тревожит душу полеводов — техника сильно изношенная, требует постоян-

ного ухода и ремонта. Несмотря на эти трудности ставшими обычными для любого хозяйства, наши механизаторы уже скошили первые гектары посеянного сена. Первыми вывели на косовицу трав свои сенокосилки-однобруски Юрий Севастьянов и Киньябай Нургалин, на ЖВН-6 -Гафур Нургалин. Надо отметить, Нургалины "семейным подрядом" — отец и три его сына: Мажит, Гафур и Даут, у нас сегодня идут впереди во время любой сельскохозяйственной кампании.

Хотя из-за холодного лета травостой не очень радует нас, однако надеемся и приложим все усилия на заготовку необходимого объема качественного сена.



Механизаторы Юрий Севастьянов и Киньябай Нургалин.

Талгат Ишемгулов.

Фото Ислама Узбекова.

## Событие

### Не зарастет к храму Аллаха народная тропа

20 июня стал настоящим праздником для населения д. Янтыш. Многолюдно было в этот день в деревне. Местная мечеть встретила участников торжества радушно и гостеприимно: полумесяц на ее минарете отражал солнечные блики, а янтышевы переживали волнительные минуты. Вскоре перед мечетью наступило затишье: мужчины в тюбетейках, женщины в платках, дети, все ждали — когда же?



Мероприятие открыл глава местной администрации Гатият Искужин. Глава районной администрации Р.И.Арсланов, председатель Духовного управления мусульман Башкортостана муфтий Нурмухамет хэзрет, ведущий программы "Иома" Башкирского телевидения хажи Яркей Якшидавлетов приветствовали сельчан и поздравили с открытием

святого для всех мусульман дома-мечети.

В выступлении Р.И.Арсланова звучали теплые напутственные слова и пожелания:

—Уважаемые сельчане! Сегодня мы с вами собрались для благого дела: мы открываем новую страницу истории вашей деревни. Примечательно, что инициатор и организатор строительства мечети — ваш земляк Рауль Идрисович Турумта-

ев (Досье: Рауль Идрисович Турумтаев родился в д. Янтыш, в многодетной семье. Окончил Уфимский нефтяной институт. Ныне директор Башкирского управления буровых работ, житель г. Кумертау). Огромное спасибо

Ваши затраты, ваш труд во имя доброго дела вернутся сторицей. Счастья и здоровья вам и вашему дому.

Особо радует то, что в последнее время в деревнях строятся мечети, восстанавливаются раннее



Вам и вашим помощникам, населению деревни.

действующие. Сегодня (Окончание на 2 стр).

## Мелочи жизни

Если пить тыквенный (свежий) сок — от 1 до 3 стаканов в день, в зависимости от возраста ребенка, — то улучшится и обмен веществ в организме.

## ЗНАЕТЕ ЛИ ВЫ, ЧТО...

В одной из западных стран исследователи, проведя эксперименты с применением сложной медицинской аппаратуры, установили: всего лишь нахмуренные брови и плотно сжатые губы ухудшают кардио-энцефалограмму, то стоит только вспомнить приятное и улыбнуться, как показатели дают положительную динамику. В некоторых медицинских учреждениях при лечении многих хронических заболеваний используют "смехотерапию" — пациенты смотрят видеозаписи выступлений популярных сатириков и юмористов.

## Истины

Истинный герой отличается простотой нравов и нежностью чувств в мирное время, мужеством и храбростью на брани и пламенной любовью к Отечеству.

Глинка.

КАЛЕНДАРЬ			
26 июня		27 июня	
Восход	5.40	Восход	5.40
Заход	22.58	Заход	22.58
Долг. дня	17.18	Долг. дня	17.18



Юсуп Салимьянович Сабитов работает и живет

## Мастер на все руки



со своей семьей в деревне Яковлевка. Его общий стаж работы более 30 лет. За эти годы он работал и на комбайне — убирал хлеб, и на пилораме, а с 1996 года стал сварщиком в хозяйстве. И в свободное от работы время

любит он заниматься сварочным делом, что однажды решил из заброшенных деталей навоза — уборочного скребкового транспортера изготовить ограждение вокруг дома. Когда уже покрасили забор в разные тона красок — на удивление односельчан, получилось красивое, узорчатое ограждение.

На снимке: Ю.С. Сабитов у своего забора.

Ислам Узбеков.

## Сочная малина - это настоящий вкус лета

Способов хранения малины множество — сушка, заморозка, перетирание с сахаром, варка сиропов, варенья и компотов. К тому же, со свежей малиной можно приготовить множество замечательных тортов, пирогов и десертов.

### Пирог с малиной

1,5 стакана муки, 200 г сливочного масла, 1,5 стакана сахара, 6 яиц, 5 стаканов малины, 1/2 стакана сахарной пудры.

Желтки растирают с сахаром до пышного состояния, добавляют масло, муку и крепко взбитые сливки. Хорошо вымешанное тесто выливают в форму (или низкую кастрюлю), смазанную маслом и обсыпанную мукой. Ставят в печь, через 8-10 минут вынимают и засыпают сверху малиной. Затем изделие вторично ставят в печь на 20-25 минут. Готовый охлажденный пирог густо обсыпают сахарной пудрой.

## О землянике и смородине

### Земляника

Все грядки с земляникой следует делить по годам: 1-го, 2-го и 3-го года выращивания. На размножение надо использовать только грядки с земляникой 2-го года.



Во время цветения и плодоношения нельзя давать землянике пускать усы, т.к. это снижает урожай. Во время плодоношения надо примечать кустики

с хорошей ягодой, с той, которая отвечает требованиям сорта, ставить метки, после сбора урожая брать розетки только с этих кустов.

Причем брать только по два первых уса и с них только по две первые розетки. С них получают самые крепкие растения.

### Смородина

Красную и белую смородину многие бывалые садоводы рассаживают кустами. На расстоянии 120 см. Но, вообще-то, оптимальное расстояние — 150-200 см. Тут уж сами смотрите.

Кусты состоят из побегов разного возраста, на данное время побегов 4-х-летнего возраста примерно 80%. При правильном уходе урожай достигает в среднем по 6 кг с куста. Вот и обрежьте после этого 3-летние и 4-х-летние побеги.

На них самый урожай. Надо начинать вырезать побеги 5-6-летнего возраста, и то по 1-2 побега в кусте, чтобы не лишиться себя полностью урожая.



Уход за смородиной довольно прост и сводится к минимуму. Посадочные ямы надо хорошо заправлять перепревшим навозом или перепревшим компостом, особо не мудрствуя. Затем раз в два года поздней осенью привозить навоз, опять же перепревший. Следует разложить его под кусты, а весной распылить дробленую древесную кору, наполовину перепревшую, слоем примерно в 10 см толщиной. Она предохраняет кусты смородины от пересыхания, действует также как удобрение, а вас освобождает от излишней прополки.

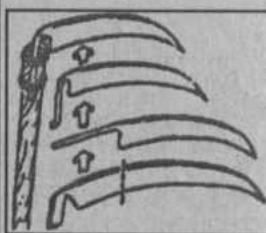


## ВАША УСАДЬБА

### На все случаи жизни

**Рыхлить почву** — все всего легкими вилами с шилообразными зубцами. Работать вилами гораздо легче, чем граблями.

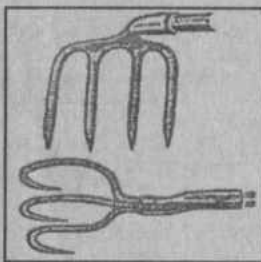
**Маленькую косу** для




обкоса междурядий деревьев или кустарников на садовом участке легко изготовить из косы обычного размера, обрубив, как показано на рисунке, часть ее лезвия с помощью зубила. Затем заготовка обрабатывается напильником, хвост сгибается в отверстие косовища и закрепляется стопорным кольцом.

**Водосточную трубу**

на садовом доме можно с успехом заменить металлической или пластмассовой цепью. Она легче, дешевле, не забивается льдом, вода по ней исправно попадает в подставленную бочку.



обкоса междурядий деревьев или кустарников на садовом участке легко изготовить из косы обычного размера, обрубив, как показано на рисунке, часть ее лезвия с помощью зубила. Затем за-



## Уход за огурцами



На квадратном метре грядки оставляют не бо-

лее 2-4 растений огурца, но это зависит от особенностей сорта.

Если сорта огурца короткоплетистые, сильно не разрастаются, то их не формируют.

Если же сорта длинноплетистые, их лучше сформировать, т.е. верхушку главного стебля прищипнуть, когда он достигнет длины 80-100 см или 100-120 см, а все боковые побеги (отплетки) прищипывают при

длине 40-50 см.

На всех боковых побегах первого порядка (40-50 см.) вырастут еще побеги второго порядка, но их оставляют длиной не более 15-20 см.

Нельзя допускать, чтобы боковые побеги выросли длинными, так как они слетаются, и, как правило, на длинных побегах огурчики (завязи) желтеют и засыхают.

Если на боковых побегах много мужских цветков (пустоцветов), а также жен-

ских завязей нет, то причиной может быть загущенная посадка.

Обилие мужских цветков может быть еще из-за чрезмерного полива и затененности.

Лучше огурцы подвязывать на 60-70 см и выше, так легче будет бороться с вредителями и болезнями. Обычно пустоцветы бывают только на огурцах пчелоопыляемых сортов. На самоопыляемых огурцах одни женские цветки, а пустоцветов не бывает.

## Готовим соки

♦ В домашних условиях соки нужно делать только из свежих, неподпорченных овощей, фруктов, ягод и сразу же пить. Даже кратковременное хранение в холодильнике ускоряет брожение и порчу продуктов, хотя вкус совершенно не меняется. Кроме того, от хранения разрушаются витамины, а консервированные соки действуют менее активно, чем свежие.

♦ Овощи и фрукты следует нарезать непосредственно перед приготовлением сока. Листовые овощи смешивают с корнеплодами в соотношении 1:2.

♦ Сок свеклы в любом составе не должен превышать одной трети смеси.

♦ Соки редиса, редьки, лука, чеснока, хрена добавляют в другие соки лишь в очень малых количествах.

♦ Среди косточковых плодов (сливы, абрикоса, вишни, черешни, персика) ни с какими другими соками смешивать нельзя. Смешивать с другими соками можно только соки семечковых плодов (яблоки, виноград).

♦ К пресным сокам рекомендуется добавлять соки цитрусовых, кислых ягод и яблок. Вкус сока должен быть приятным и освежающим.

## Консервируем зеленый горошек



Зеленый горошек можно законсервировать самому, но при этом следует аккуратно соблюдать технологию.

Выпущенный из стручков горошек заливают холодной водой, доводят до кипения и на медленном огне, кипятят 5-7 минут. Затем откидывают на дуршлаг, промывают горячей водой, раскладывают в простерилизованные стеклянные банки. Заливают два раза кипятком и сливают воду, в третий раз заливают маринадом (он готовится так: на 1 кг горошка 10 г соли, на 10 г сахара, 1/3 чайной ложки лимонной кислоты, 1 стакан воды). Закатывают и, тепло укутав, дают постоять до полного охлаждения.

## Колорадский жук и меры борьбы с ним



С появлением всходов картофеля появились и жуки. Жуки и личинки вредят картофелю, томатам, баклажанам. У колорадского жука через неделю начнется появление личинок — самая вредоносная стадия, поэтому не теряя времени нужно приступить к борьбе с ними.

При численности свыше 20 личинок на куст, нужно проводить опрыскивание одним из следующих препаратов: 80% хлорофосом — 1,5 кг/га, волотон — 1 кг/га, децисом — 0,15 кг/га, банколом — 0,3 кг/га.

Специально для владельцев огородов в районную станцию защиты растений завезен препарат Банкол. Препарат применяют при появлении взрослых особей и их личинок. Норма расхода препарата — 2-3 гр на 100 кв.м., рабочей жидкости — 5 л на сотку. Способ применения — равномерное опрыскивание. Срок ожидания — 20 дней. Скорость воздействия — в течение одного часа. Период защитного действия — 14 дней. Препарат слаботоксичен для рыб и нетоксичен для птиц, пчел, дождевых червей и других почвенных организмов.

Не рекомендуем покупать яды на рынке, ибо там могут продать препараты с просроченным сроком действия. За справками можете обращаться по телефонам 2-24-53, 2-23-44, 2-24-48.

Г. Саидуллина, агроном по защите растений.

